

# BARRIÈRES & CONTRÔLES D'ACCÈS

Équipements et solutions à destination des  
Entreprises, Services publics, Parkings...





## À PROPOS

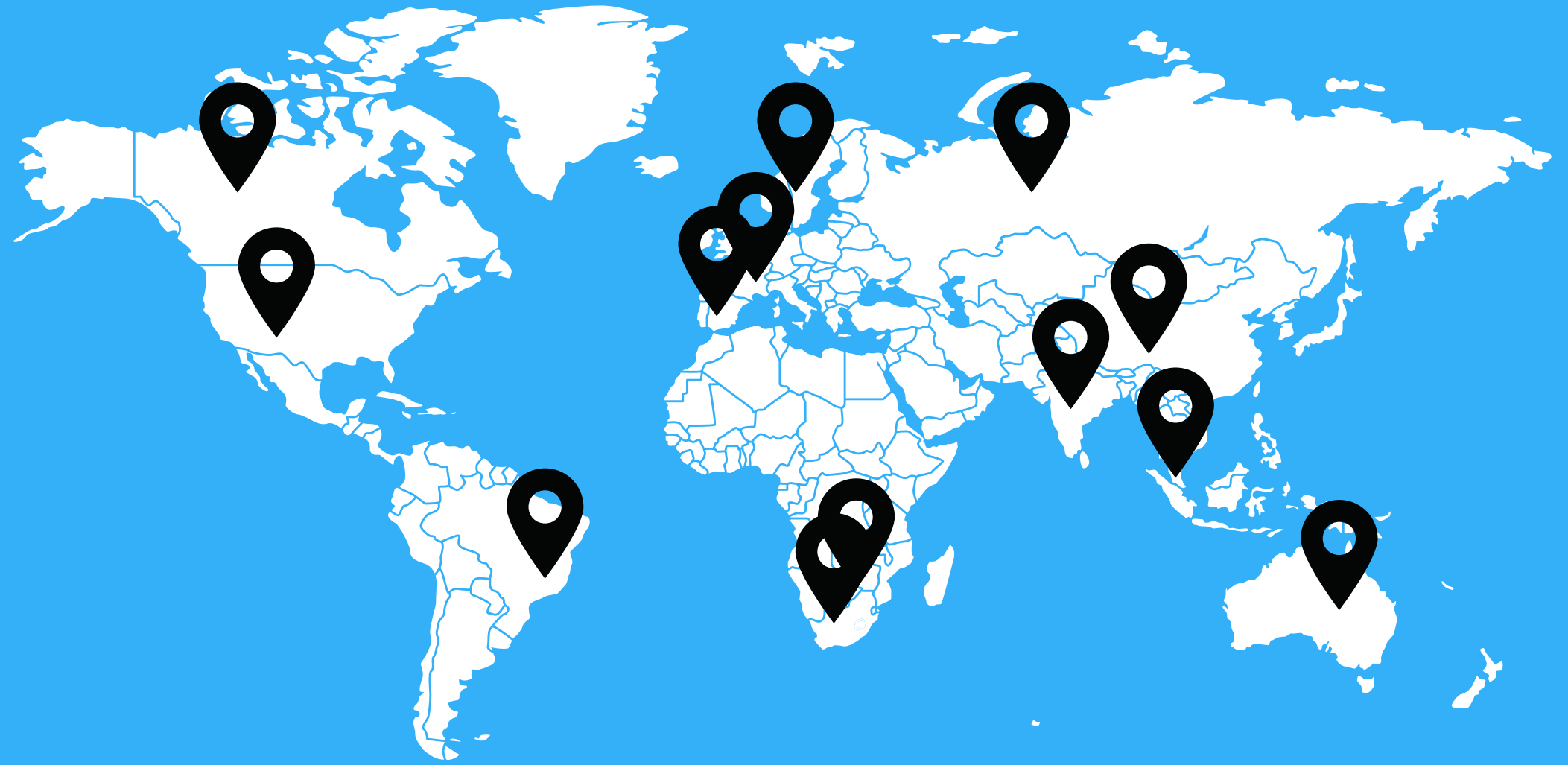
Solution Park vous propose une solution tout-en-un pour contrôler l'accès à votre site : **fourniture, pose, mise en service et formation du personnel.**

Pour vous garantir les meilleures solutions du marché, Solution Park travaille étroitement avec un **acteur mondial majeur** dans le domaine de la conception, production et distribution de systèmes automatiques : 1er constructeur mondial de barrières levantes et 2ème constructeur mondial d'équipement de péage.

L'intégration des barrières et systèmes de contrôles au **savoir-faire et à l'expertise** de Solution Park dans le domaine du stationnement vous permettront de gérer, sécuriser et automatiser l'accès à votre site de façon fiable.

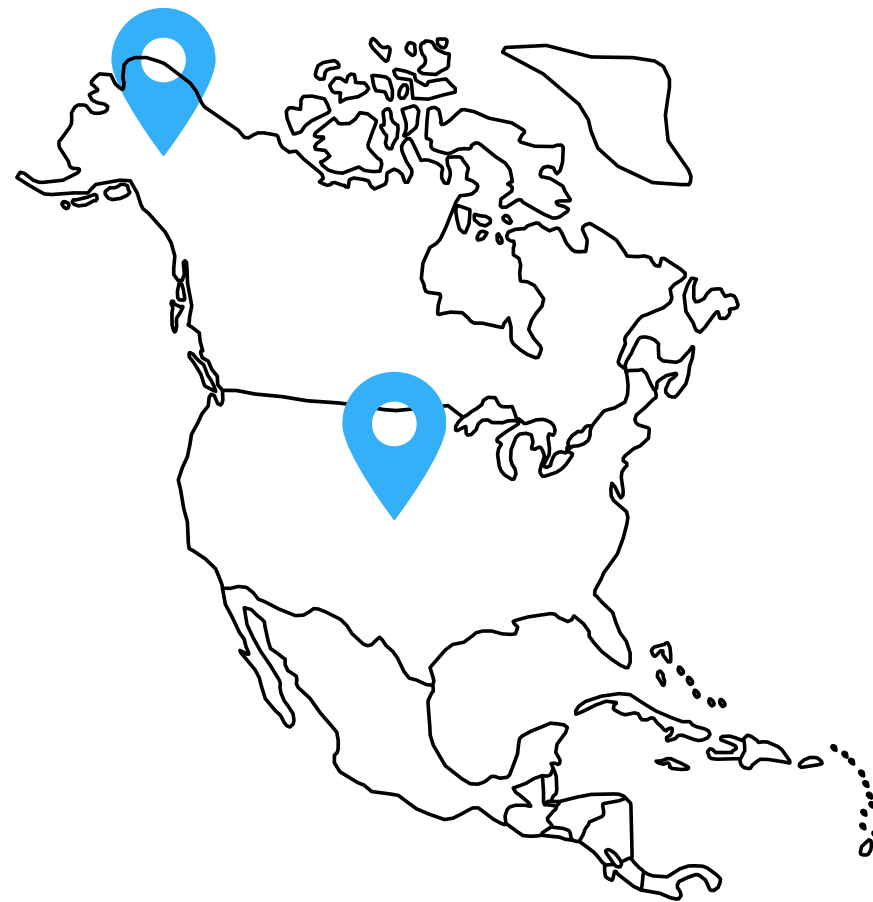
## IMPLANTATION GÉOGRAPHIQUE DES FILIALES :

- 40 filiales
- + 80 distributeurs
- 18 usines
- 2 450 employés dans le monde



## IMPLANTATION GÉOGRAPHIQUE DES SITES DE PRODUCTION :


Les produits vendus et installés en France sont de fabrication **Européenne** et **Française**.



*Amérique du Nord*



*Europe*



## MULTIPLES OPTIONS

L'objectif de Solution Park est de répondre à toutes les attentes du marché en offrant une **vaste gamme de solutions** (automatisme pour portails, barrières, portes automatiques, bornes escamotables, etc).

## FIABILITÉ

Les équipements fournis par Solution Park sont développés pour être **robustes, fiables** et sont conçus pour de **hautes performances** sur le long terme.

Les produits sont testés sur 10 millions de cycles et sont soumis à un entretien régulier.

## SOLUTIONS DÉDIÉES

Chaque lieu ayant ses spécificités, Solution Park apporte des **solutions dédiées** à chaque problématique et adapte vos équipements à la disponibilité et la qualification de votre personnel.

# UNE SOLUTION ÉCONOMIQUE

Les barrières proposées par Solution Park sont une **solution économique** pour le contrôle d'accès des véhicules sur les parkings, les sites d'entreprises, les complexes résidentiels ou toutes autres zones sécurisées.

Nous proposons une gamme de produits qui se caractérise par leur efficacité énergétique, le peu de maintenance et leur longue durée de vie.



## Des coûts de fonctionnement réduits

Une durée de vie accrue et peu de maintenance nécessaires rendent nos barrières économiques, un véritable investissement sur le long terme.



## Sécurité sur le plan juridique

Toutes les barrières Solution Park disposent d'une déclaration de conformité et de performance.



## Système d'entraînement innovant

Aucun entretien n'est nécessaire pour l'unité d'entraînement qui est économe en énergie et silencieuse.



## Composants facilement accessibles

L'unité de commandes et l'unité motrice sont accessibles simplement, ce qui accélère la mise en route et l'entretien de la machine.






# CONTRÔLE DES PÉRIMÈTRES ET ZONES SENSIBLES

## BUREAUX, ENTREPRISES ...

Les équipements Solution Park sont adaptées aux **contrôle d'accès** des petites et grandes entreprises.

Une gestion simplifiée et efficace de l'accès des piétons et des véhicules (visiteurs et salariés).



➔ **Contrôle et enregistrement** des salariés et des visiteurs entrants et sortants

➔ **Subdivision en zones** avec différents niveaux de sécurité

➔ **Logiciel** avec systèmes de supervision et gestion des présences

➔ **Surveillance en temps réel** de la présence au sein des zones



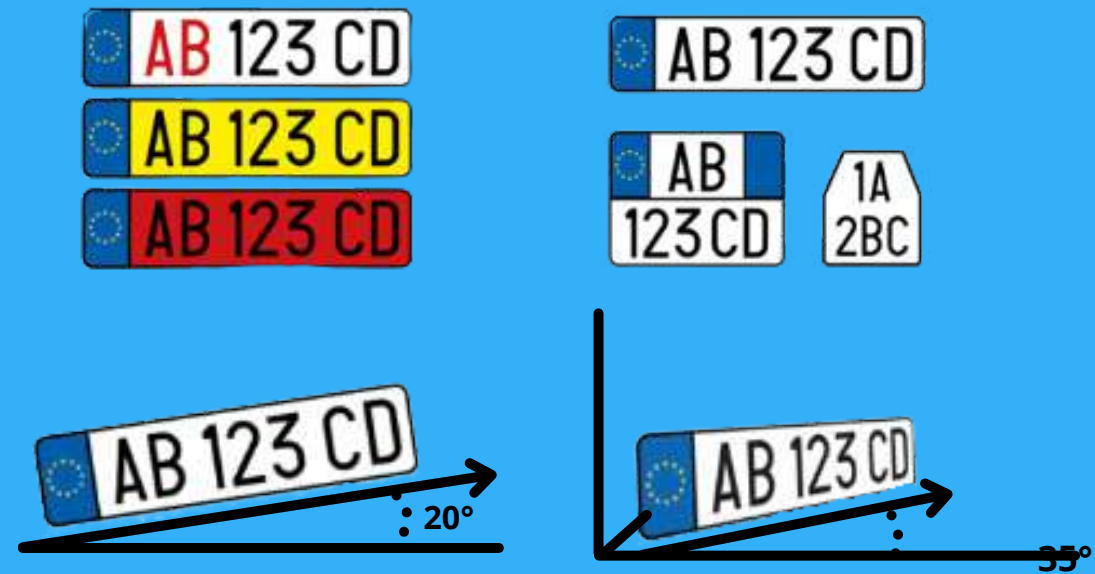
# UN ÉQUIPEMENT À LA POINTE DE LA TECHNOLOGIE

## Caméra IP à lecture de plaques

Une caméra à lecture de plaque entièrement numérique dont la **précision atteint 99,8 %**, avec un zoom 10x permet une lecture rapide et facile des plaques d'immatriculation. Cette caméra s'adapte à **tous types d'installation** et peut lire les plaques jusqu'à 50km/h. Flexible et précise, elle vous permettra de contrôler l'accès de vos sites.


## Lecteur de code barre

Avec un boîtier en inox, ce lecteur de code barre peut être installé en **extérieur**. Ce lecteur peut lire tout types de codes : Code 1D, Code 2D, QR-code, cartes proxy ou bluetooth. C'est le lecteur parfait pour le contrôle piétons et des portes.



code 1D : 

code 2D : 



# QUELQUES LIEUX UTILISANT LES INSTALLATIONS :



## Autoroute en Grèce

450 barrières levantes  
depuis 2000



## Port Canaveral

40 barrières pour véhicules  
depuis 2014



## Aéroport de Francfort

300 barrières pour véhicules  
depuis 2015



## Métro de Varsovie

255 obstacles pour piétons  
depuis 2015



## Port Canaveral

135 barrières levantes  
depuis 2018



## Nouveau C.I.E. de Shangai

30 barrières levantes  
depuis 2024





# BARRIÈRES & CONTRÔLES D'ACCÈS

CONTACT COMMERCIAL :

[contact@solution-park.com](mailto:contact@solution-park.com)

+33 (0)6 59 60 52 51

[www.solution-park.com](http://www.solution-park.com)

20

